

বাংলাদেশ পরিসংখ্যান ব্যুরো



মহাপরিচালক মডিউল ব্যবহারের নির্দেশিকা

কারিগরি সহযোগিতায়
সার্ভিস ইঞ্জিন লিমিটেড

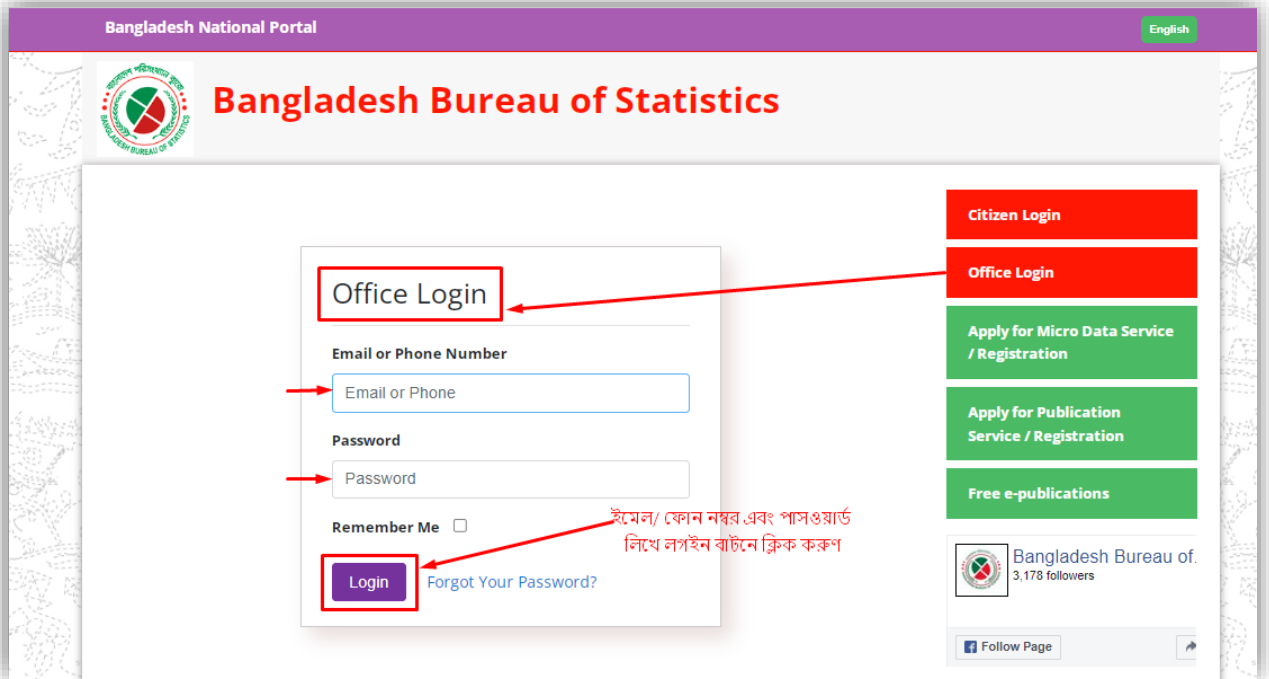
সূচিপত্র

১. লগইন প্রক্রিয়াঃ.....	2
২. ড্যাশবোর্ডঃ	3
৩. ম্যানেজ সার্ভে প্রসেসিংঃ	4-5
৪. সার্ভে রিপোর্টঃ.....	6
৫. পাসওয়ার্ড পরিবর্তন করুনঃ	7
৬. লগ আউটঃ	8
যোগাযোগ	9

১. লগইন প্রক্রিয়া:

বি.বি.এস এর মহাপরিচালক মডিউলে প্রবেশ করার জন্য ব্রাউজারের এড্রেস বারে <http://eservice.bbs.gov.bd/> লিখে “লগ ইন” অপশনে প্রবেশ করুন। বিবিএস কর্তৃপক্ষ দ্বারা প্রদত্ত - ইউজার আইডি এবং পাসওয়ার্ড দিয়ে “লগইন করুন” বাটনে ক্লিক করে লগইন করুন এবং আপনার পরবর্তী কার্যক্রম সম্পাদন করুন। মহাপরিচালক ইউজার আইডি এবং পাসওয়ার্ড ব্যবহার করে ইউজার প্যানেলে প্রবেশ করা যাবে।

নোটঃ [ইউজার আইডি এবং পাসওয়ার্ডের জন্য বিবিএস কর্তৃপক্ষ সাথে যোগাযোগ করুন]



The screenshot shows the login interface of the Bangladesh Bureau of Statistics. The page header includes the Bangladesh National Portal logo and the text 'English'. The main heading is 'Bangladesh Bureau of Statistics'. The login section is titled 'Office Login' and contains the following elements:

- Office Login** (highlighted with a red box)
- Email or Phone Number** label above the input field.
- Email or Phone** input field.
- Password** label above the input field.
- Password** input field.
- Remember Me** checkbox.
- Login** button (highlighted with a red box).
- Forgot Your Password?** link.

On the right side, there are several service buttons: 'Citizen Login', 'Office Login', 'Apply for Micro Data Service / Registration', 'Apply for Publication Service / Registration', and 'Free e-publications'. Below these is a Facebook widget for the Bangladesh Bureau of Statistics, showing 3,178 followers and a 'Follow Page' button.

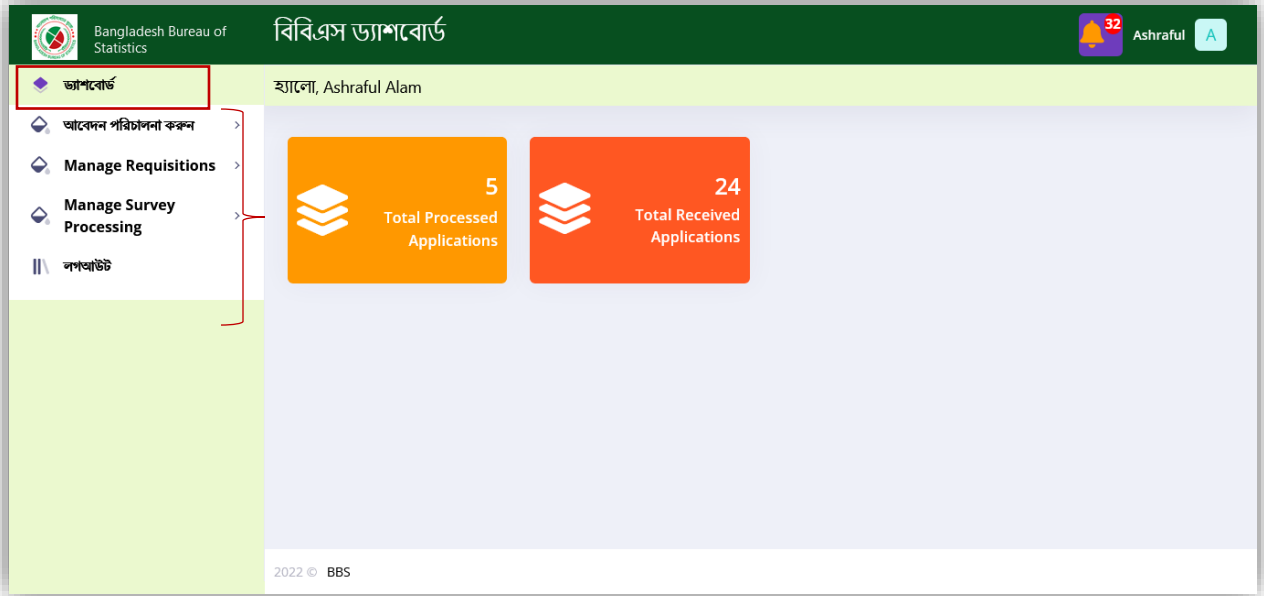
A red arrow points from the 'Office Login' button to the 'Login' button. A red arrow points from the 'Email or Phone' field to the 'Email or Phone Number' label. A red arrow points from the 'Password' field to the 'Password' label. A red arrow points from the 'Login' button to the text 'ইমেল/ ফোন নম্বর এবং পাসওয়ার্ড লিখে লগইন বাটনে ক্লিক করুন'.

চিত্র-১: লগইন প্রক্রিয়া।

২. ড্যাশবোর্ড:

লগইন করে সিস্টেমে প্রবেশ করার পর “বিবিএস মহাপরিচালক ইউজার মডিউলে” সকল মেনুগুলো দৃশ্যমান হবে এবং ড্যাশবোর্ড থেকে মহাপরিচালক ইউজার প্যানেলের সকল মডিউলের তথ্য দেখতে পারবে।

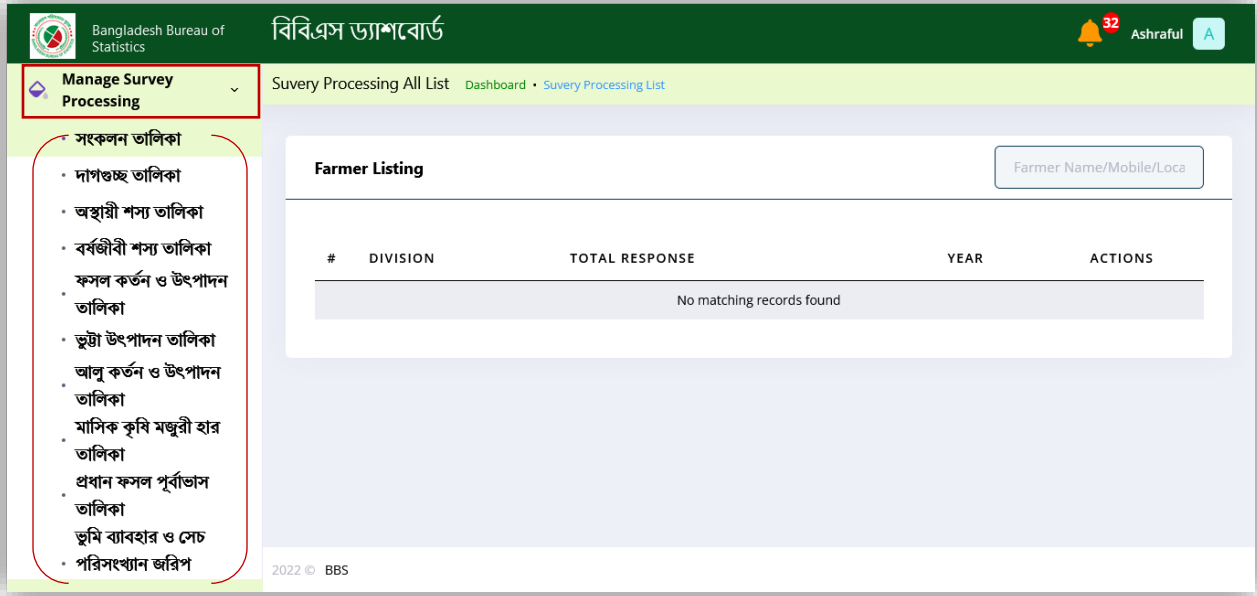
মহাপরিচালক ইউজার প্যানেলের মূল কাজ হলো বিভাগ কর্মচারীর কাছ থেকে সার্ভে রিপোর্ট গ্রহণ করা। এবং তার প্যানেলে কি কি কার্যক্রম সে করবে তার বিশদ বিবরণ নিচে দেওয়া হলো :



চিত্র-২: ড্যাশবোর্ড।

৩. ম্যানেজ সার্ভে প্রসেসিং:

ম্যানেজ সার্ভে প্রসেসিং মডিউলে সকল ফসল গুলোর রিপোর্ট সার্ভে অনুযায়ী তথ্য গুলোর তালিকার বিবরণ শো করবে। সংকলন তালিকা, দাগগুচ্ছ তালিকা, অস্থায়ী শস্য তালিকা, বর্ষজীবী শস্য তালিকা, ফসল কর্তন ও উৎপাদন তালিকা, ভুট্টা উৎপাদন তালিকা, আলু কর্তন ও উৎপাদন তালিকা, মাসিক কৃষি মজুরি হার তালিকা, প্রধান ফসল পূর্বাভাস তালিকা, ভূমি ব্যবহার ও সেচ পরিসংখ্যান জরিপ তফসিল ইত্যাদি বিষয় গুলোর বিবরণ/তালিকা দেওয়া থাকবে। যেমনঃ



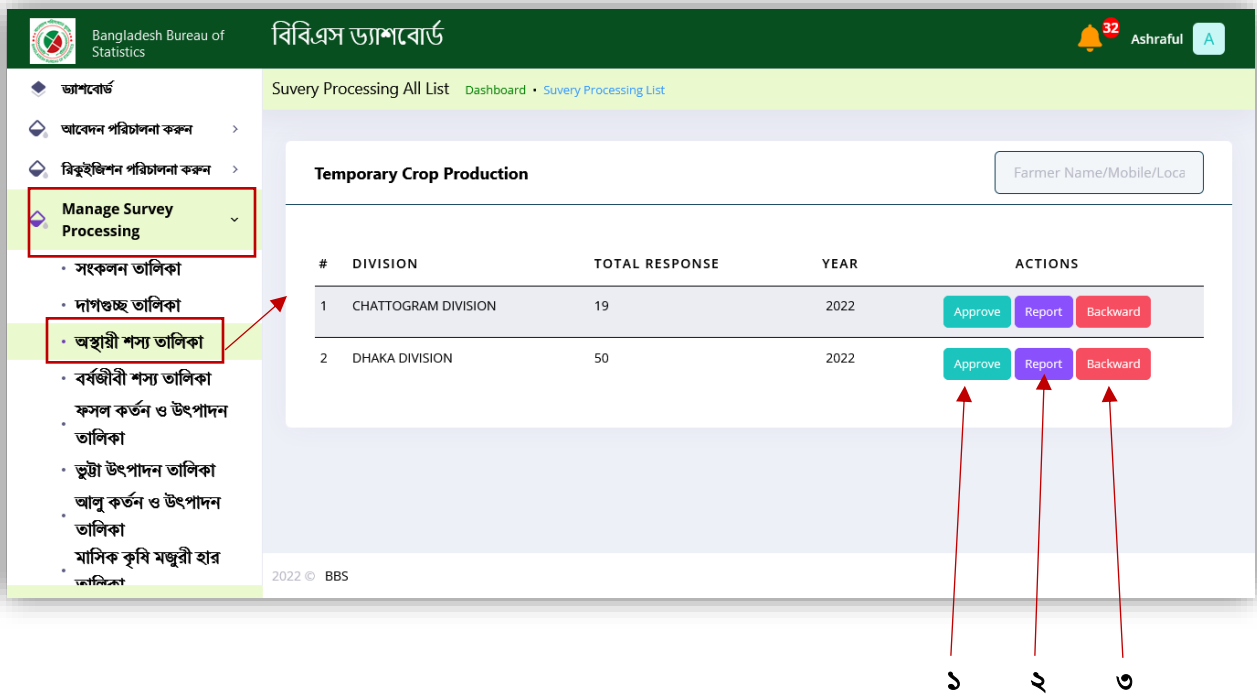
*অস্থায়ী শস্য তালিকা:

ম্যানেজ সার্ভে প্রসেসিং মডিউলে অস্থায়ী শস্য তালিকাতে কৃষকদের ডাটার ডিটেলস দেখা যাবে।

১. কৃষকদের ডিটেলস দেখে তা অপ্রভুড করা যাবে।

২. রিপোর্ট দেখা যাবে।

৩. ডাটাতে কোনো ভুল থাকলে তা ব্যাক-ওয়ার্ড করা যাবে।



The screenshot displays the 'Temporary Crop Production' table with the following data:

#	DIVISION	TOTAL RESPONSE	YEAR	ACTIONS
1	CHATTOGRAM DIVISION	19	2022	Approve Report Backward
2	DHAKA DIVISION	50	2022	Approve Report Backward

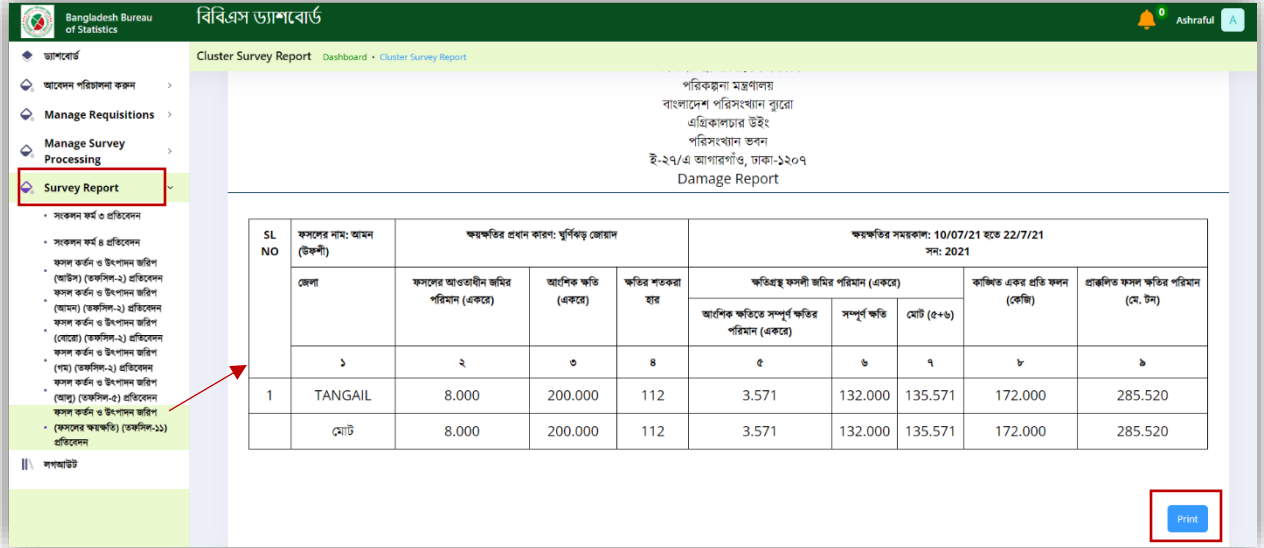
Red arrows labeled 1, 2, and 3 point to the 'Approve', 'Report', and 'Backward' buttons respectively.

চিত্র- ৩: ম্যানেজ সার্ভে প্রসেসিং

৪. সার্ভে রিপোর্ট:

সার্ভে রিপোর্ট মডিউলে সকল সার্ভে জরিপ গুলোর প্রতিবেদন সমূহের রিপোর্ট গুলোর ডিটেলস থাকবে।

প্রতিটি আলাদা আলাদা মেনুতে সংকলন ফর্ম ও প্রতিবেদনের তথ্য সমূহের বিবরণ থাকবে।



পরিচালনা মন্ত্রণালয়
বাংলাদেশ পরিসংখ্যান গুরুর
এরিকালচার উইং
পরিসংখ্যান ভবন
ই-২৭/এ আপারগাও, ঢাকা-১২০৭
Damage Report

SL NO	ফসলের নাম: আমন (উফসী)	ক্ষয়ক্ষতির প্রধান কারণ: দুর্বিধত জোয়ার			ক্ষয়ক্ষতির সময়কাল: 10/07/21 হতে 22/7/21 সন: 2021				
		ফসলের আওতাধীন জমির পরিমাণ (একরে)	আংশিক ক্ষতি (একরে)	ক্ষতির শতকরা হার	ক্ষতিগ্রহ ফসলী জমির পরিমাণ (একরে)			কাজিত একর প্রতি ফসল (কেগি)	প্রাক্কলিত ফসল ক্ষতির পরিমাণ (মে, টা)
		১	২	৩	আংশিক ক্ষতিতে সম্পূর্ণ ক্ষতির পরিমাণ (একরে)	সম্পূর্ণ ক্ষতি	মোট (১+৬)	৮	৯
1	TANGAIL	8.000	200.000	112	3.571	132.000	135.571	172.000	285.520
	মোট	8.000	200.000	112	3.571	132.000	135.571	172.000	285.520

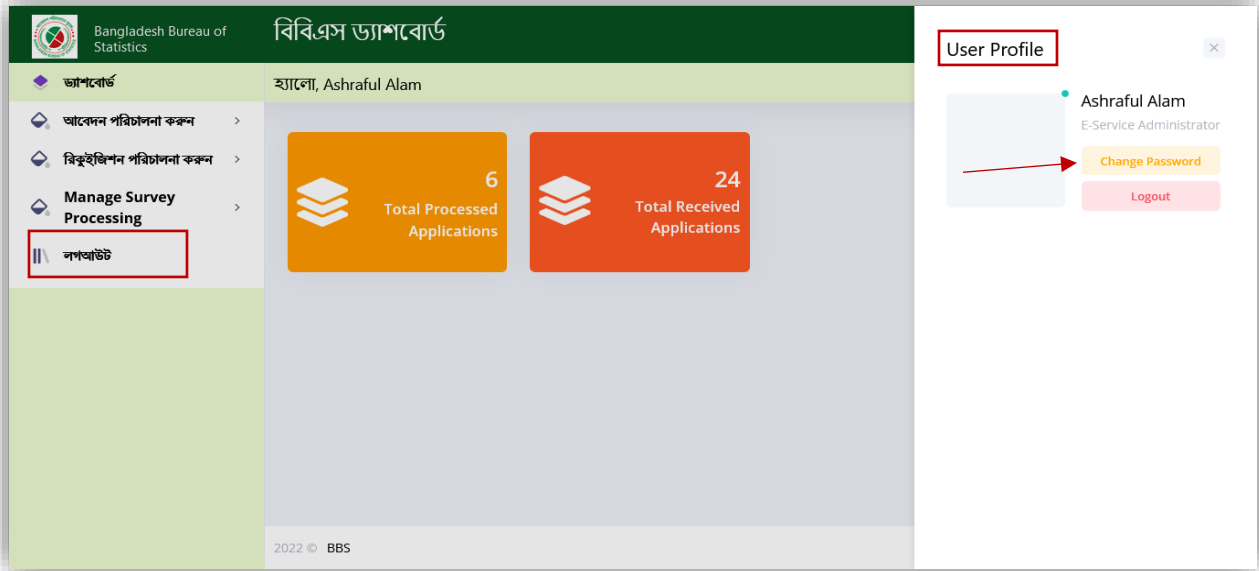
Print

প্রিন্ট করুন

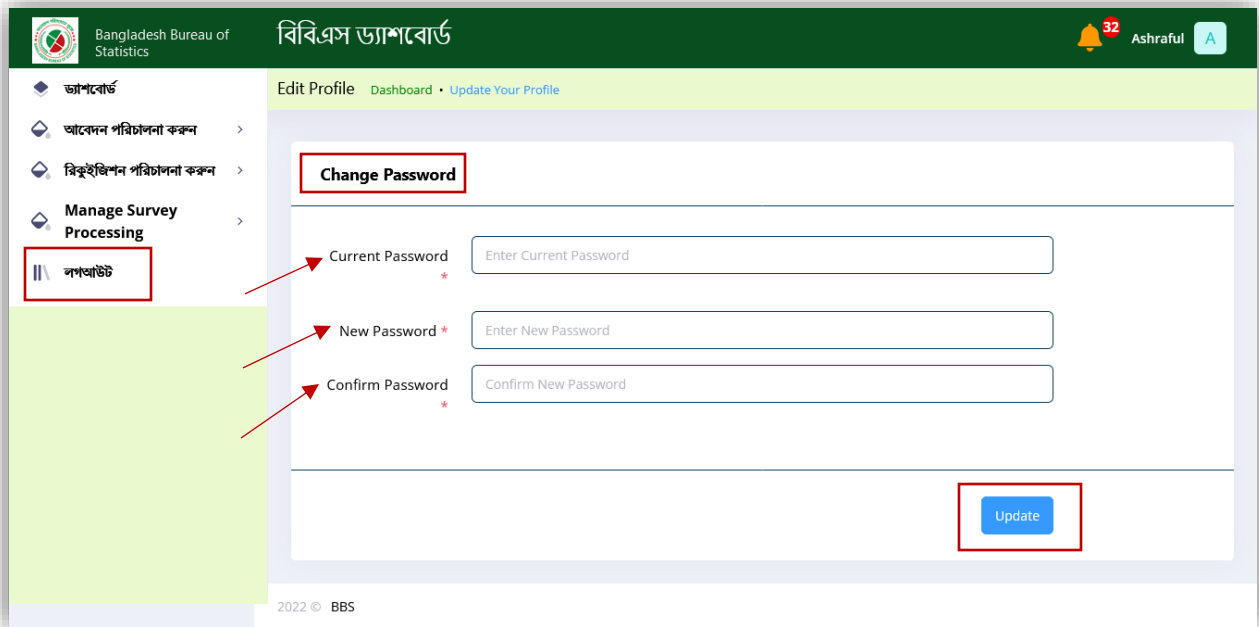
চিত্র-৪: সার্ভে রিপোর্ট

৫. পাসওয়ার্ড পরিবর্তন করুনঃ

পাসওয়ার্ড পরিবর্তন করতে চাইলে ইউজার প্রোফাইল থেকে 'Change Password' বাটনে ক্লিক করুন।



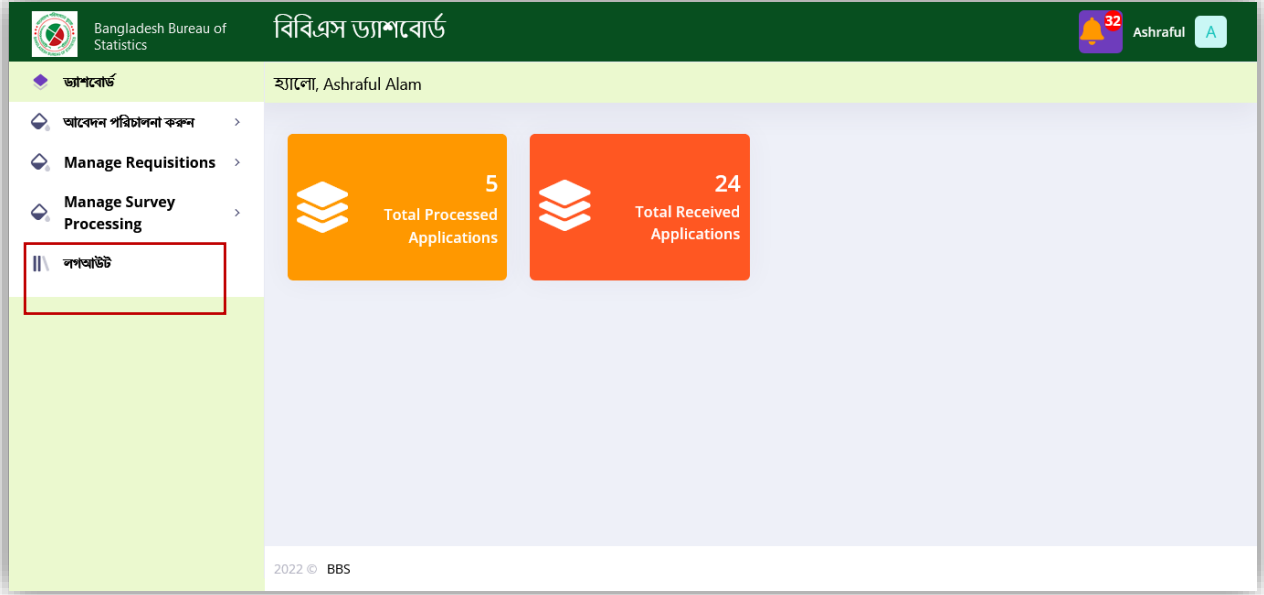
পাসওয়ার্ড পরিবর্তনের ফরমে বর্তমান পাসওয়ার্ড দিয়ে নতুন পাসওয়ার্ড লিখে কনফার্ম করে আপডেট বাটনে ক্লিক করুন।



চিত্র- ৫: পাসওয়ার্ড পরিবর্তন করুন

৬. লগ আউট:

লগ আউট মডিউল দ্বারা মহাপরিচালক ইউজার প্যানেল থেকে বের হওয়া যাবে।



চিত্র- ৬: লগ আউট

যোগাযোগ

বিবিএস এগ্রিকালচার মডিউল সফটওয়্যারটি পরিচালনা করতে কোনো ধরনের সমস্যার সম্মুখীন হলে কিংবা কোন জিজ্ঞাসা থাকলে উক্ত ঠিকানায় যোগাযোগ করুন।

ServiceEngine Limited

House-8, Abbas Garden, DOHS,
Mohakhali Dhaka-1206.

Tel: 09606-221100

Mobile: 01672548372, 01712969875,
01742592926

www.sebpo.com

infobd@sebpo.com

ধন্যবাদ