

বাংলাদেশ পরিসংখ্যান ব্যুরো



জেলা ইউজার মডিউল ব্যবহারের নির্দেশিকা

কারিগরি সহযোগিতায়
সার্ভিস ইঞ্জিন লিমিটেড

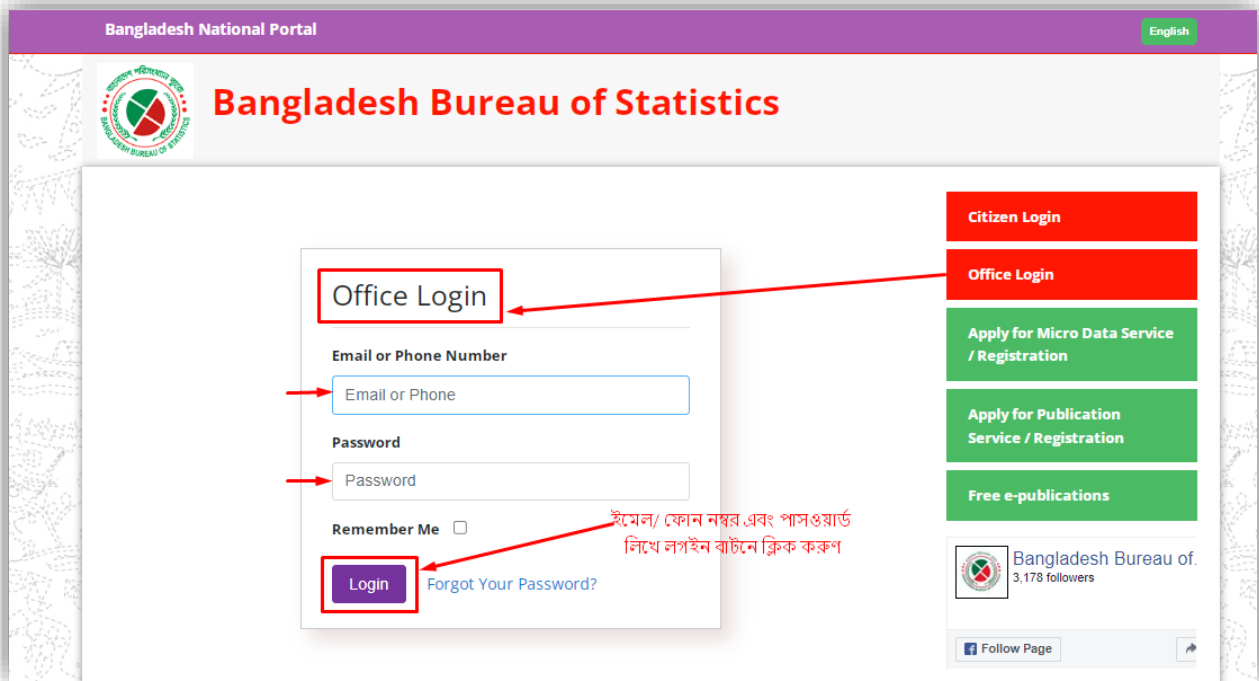
সূচিপত্র

১. লগইন প্রক্রিয়াঃ.....	2
২. ড্যাশবোর্ডঃ	3
৩. ম্যানেজ সার্ভে প্রসেসিংঃ	4-7
৪. পাসওয়ার্ড পরিবর্তন করুনঃ	8
৫. লগ আউটঃ	9
যোগাযোগ	10

১. লগইন প্রক্রিয়া:

বি.বি.এস এর জেলা ইউজার মডিউলে প্রবেশ করার জন্য ব্রাউজারের এড্রেস বারে <http://eservice.bbs.gov.bd/> লিখে “লগ ইন” অপশনে প্রবেশ করুন। বিবিএস কর্তৃপক্ষ দ্বারা প্রদত্ত - ইউজার আইডি এবং পাসওয়ার্ড দিয়ে “লগইন করুন” বাটনে ক্লিক করে লগইন করুন এবং আপনার পরবর্তী কার্যক্রম সম্পাদন করুন। জেলা ইউজার আইডি এবং পাসওয়ার্ড ব্যবহার করে জেলা ইউজার প্যানেলে প্রবেশ করা যাবে।

নোটঃ [ইউজার আইডি এবং পাসওয়ার্ডের জন্য বিবিএস কর্তৃপক্ষ সাথে যোগাযোগ করুন]



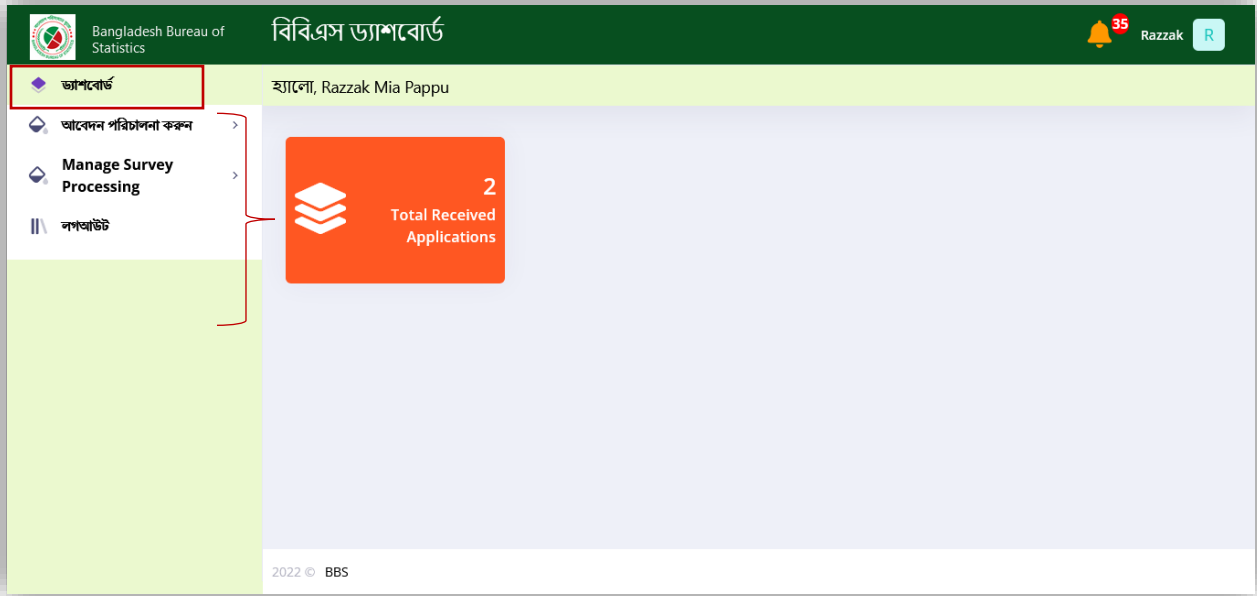
The screenshot displays the Bangladesh National Portal for the Bangladesh Bureau of Statistics. The main heading is 'Bangladesh Bureau of Statistics'. On the right sidebar, there are several buttons: 'Citizen Login', 'Office Login', 'Apply for Micro Data Service / Registration', 'Apply for Publication Service / Registration', and 'Free e-publications'. The 'Office Login' button is highlighted in red. Below it, the 'Office Login' form is shown with a red box around the 'Login' button. The form includes fields for 'Email or Phone Number' and 'Password', a 'Remember Me' checkbox, and a 'Forgot Your Password?' link. A red arrow points from the 'Office Login' button on the sidebar to the 'Office Login' form. Another red arrow points from the 'Login' button to the text 'ইমেল/ ফোন নম্বর এবং পাসওয়ার্ড লিখে লগইন বাটনে ক্লিক করুন'.

চিত্র-১: লগইন প্রক্রিয়া।

২. ড্যাশবোর্ড:

লগইন করে সিস্টেমে প্রবেশ করার পর “বিবিএস জেলা ইউজার মডিউলে” সকল মেনুগুলো দৃশ্যমান হবে এবং ড্যাশবোর্ড থেকে ইউজার প্যানেলের সকল মডিউলের তথ্য দেখতে পারবে।

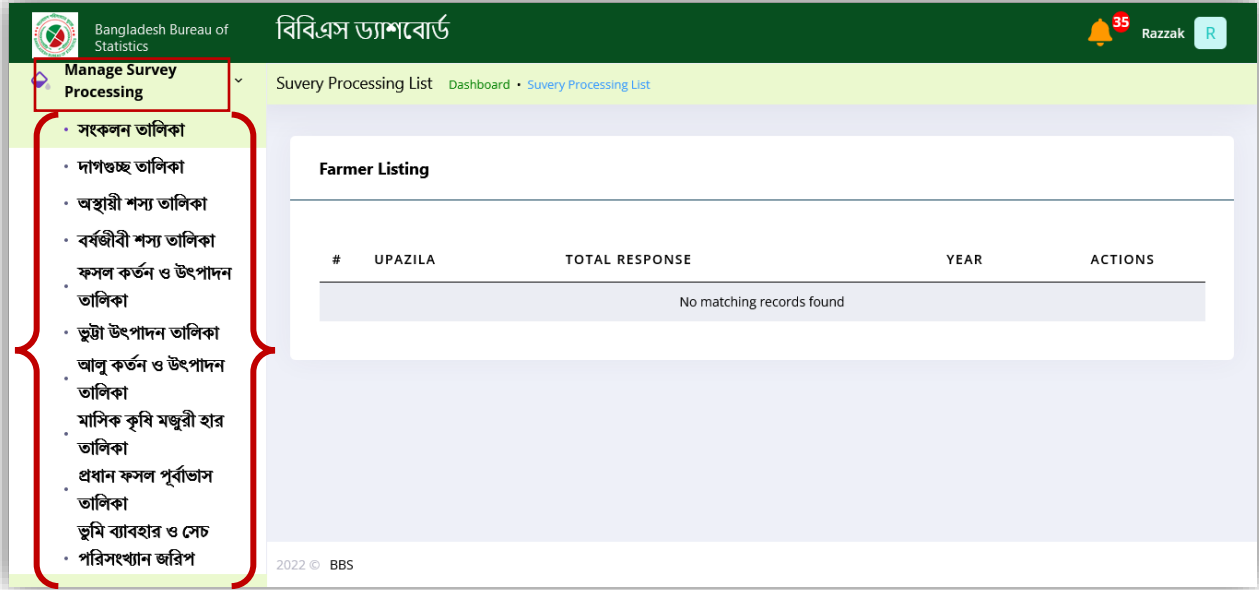
জেলা ইউজার প্যানেলের মূল কাজ হলো উপজেলা কর্মচারীর কাছ থেকে সার্ভে রিপোর্ট গ্রহণ করে তা বিভাগ কর্তৃপক্ষের কাছে পাঠানো। এবং তার প্যানেলে কি কি কার্যক্রম সে করবে তার বিশদ বিবরণ নিচে দেওয়া হলো :



চিত্র-২: ড্যাশবোর্ড।

৩. ম্যানেজ সার্ভে প্রসেসিং :

ম্যানেজ সার্ভে প্রসেসিং মডিউলে সংকলন তালিকা, দাগগুচ্ছ তালিকা, অস্থায়ী শস্য তালিকা, বর্ষজীবী শস্য তালিকা, ফসল কর্তন ও উৎপাদন তালিকা, ভুট্টা উৎপাদন তালিকা, আলু কর্তন ও উৎপাদন তালিকা, মাসিক কৃষি মজুরি হার তালিকা, প্রধান ফসল পূর্বাভাস তালিকা, ভূমি ব্যবহার ও সেচ পরিসংখ্যান জরিপ তফসিল ইত্যাদি বিষয় গুলোর বিবরণ/তালিকা দেওয়া থাকবে। যেমনঃ



The screenshot displays the 'Manage Survey Processing' dashboard. The sidebar menu includes the following items:

- সংকলন তালিকা
- দাগগুচ্ছ তালিকা
- অস্থায়ী শস্য তালিকা
- বর্ষজীবী শস্য তালিকা
- ফসল কর্তন ও উৎপাদন তালিকা
- ভুট্টা উৎপাদন তালিকা
- আলু কর্তন ও উৎপাদন তালিকা
- মাসিক কৃষি মজুরি হার তালিকা
- প্রধান ফসল পূর্বাভাস তালিকা
- ভূমি ব্যবহার ও সেচ
- পরিসংখ্যান জরিপ

The main content area is titled 'Farmer Listing' and contains a table with the following columns: #, UPAZILA, TOTAL RESPONSE, YEAR, and ACTIONS. The table currently shows 'No matching records found'.

2022 © BBS



* সংকলন তালিকা:

সংকলন তালিকাতে ক্লিক করলে ফার্মার লিস্ট এ

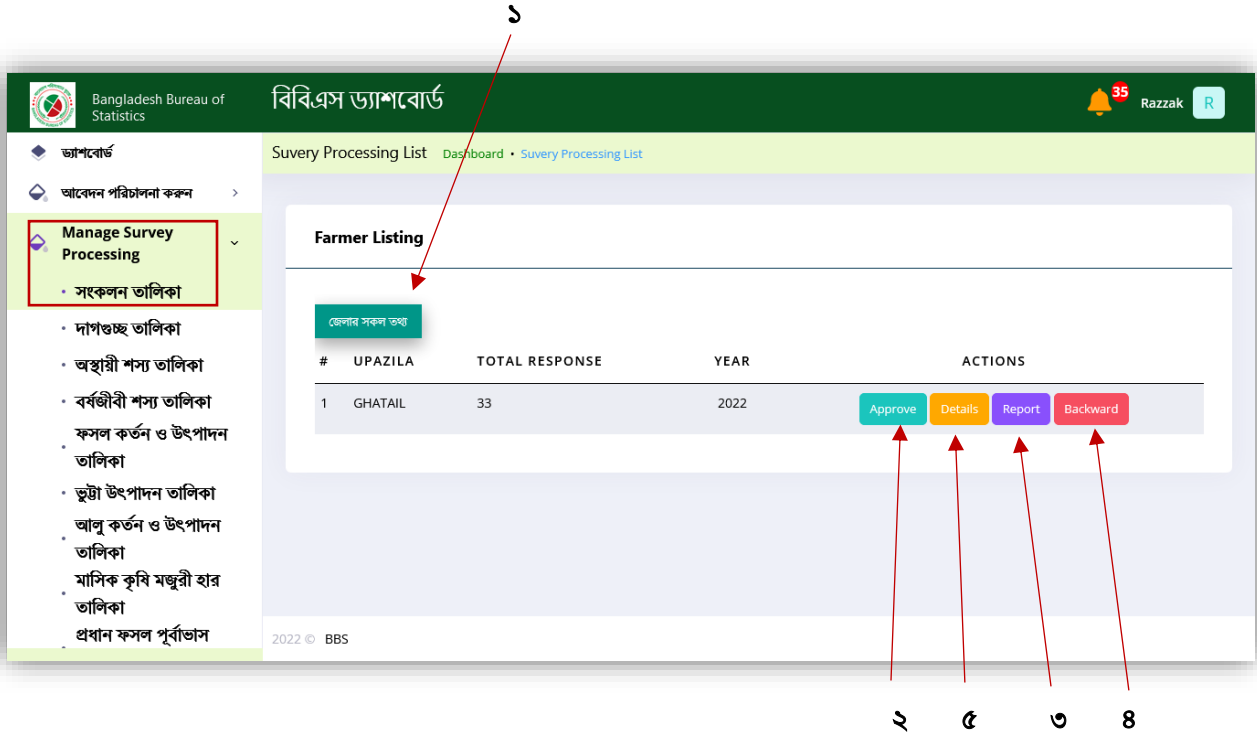
১. জেলার সকল তথ্য অপশনে ক্লিক করলে জেলা পর্যায়ের সকল কৃষকের শ্রেণীর বিভাগ গুলোর ডিটেলস দেখা যাবে।

২. কৃষকদের ডিটেলস দেখে তা অপ্ৰভুড করা যাবে।

৩. রিপোর্ট দেখা যাবে।

৪. ডাটাতে কোনো ভুল থাকলে তা ব্যাক-ওয়ার্ড করা যাবে উপজেলা কর্মকর্তাদের কাছে।

৫. ডাটা গুলোর ডিটেলস দেখা যাবে।



১

২

৩

৪

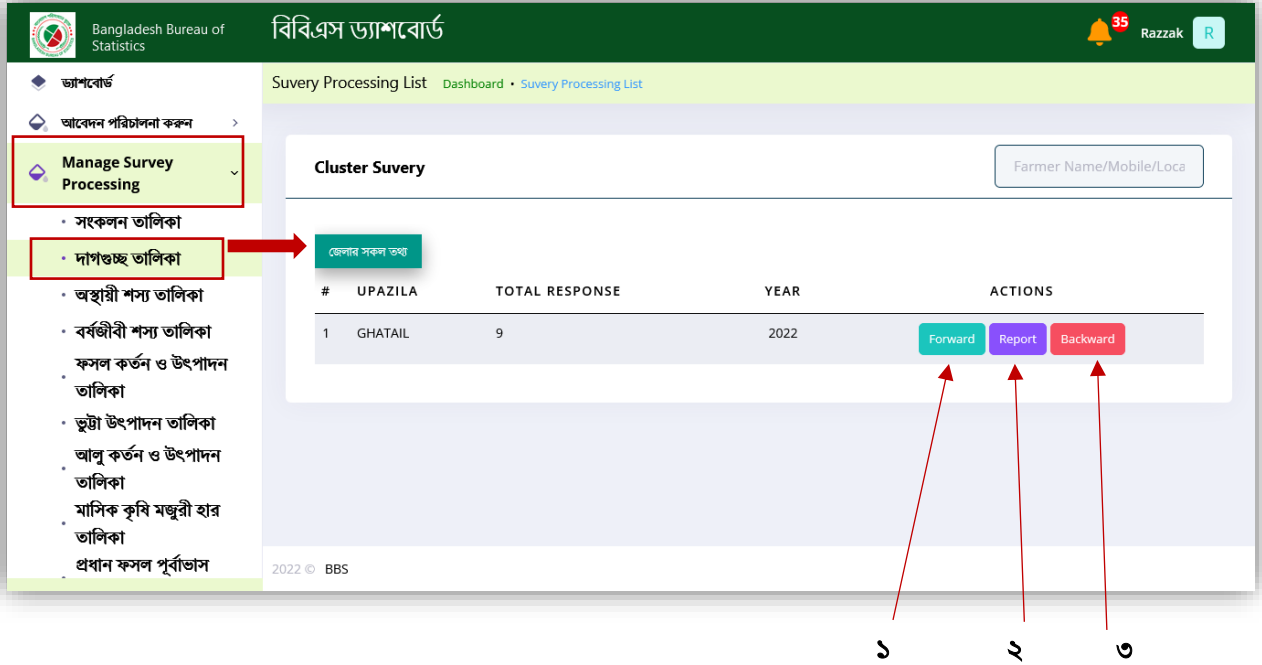
৫



*দাগ গুচ্ছ তালিকা :

ম্যানেজ সার্ভে প্রসেসিং মডিউলের দাগ গুচ্ছ তালিকাতে জেলার সকল তথ্য অপশন ক্লিক করলে উপজেলা পর্যায়ের সকল কৃষকদের তথ্য দেখা যাবে। এবং

১. ডাটা ফর ওয়ার্ড করা যাবে।
২. ব্যাক ওয়ার্ক করা যাবে।
৩. রিপোর্ট দেখা যাবে।



Cluster Suvery

Farmer Name/Mobile/Loca

জেলার সকল তথ্য

#	UPAZILA	TOTAL RESPONSE	YEAR	ACTIONS
1	GHATAIL	9	2022	Forward Report Backward

2022 © BBS

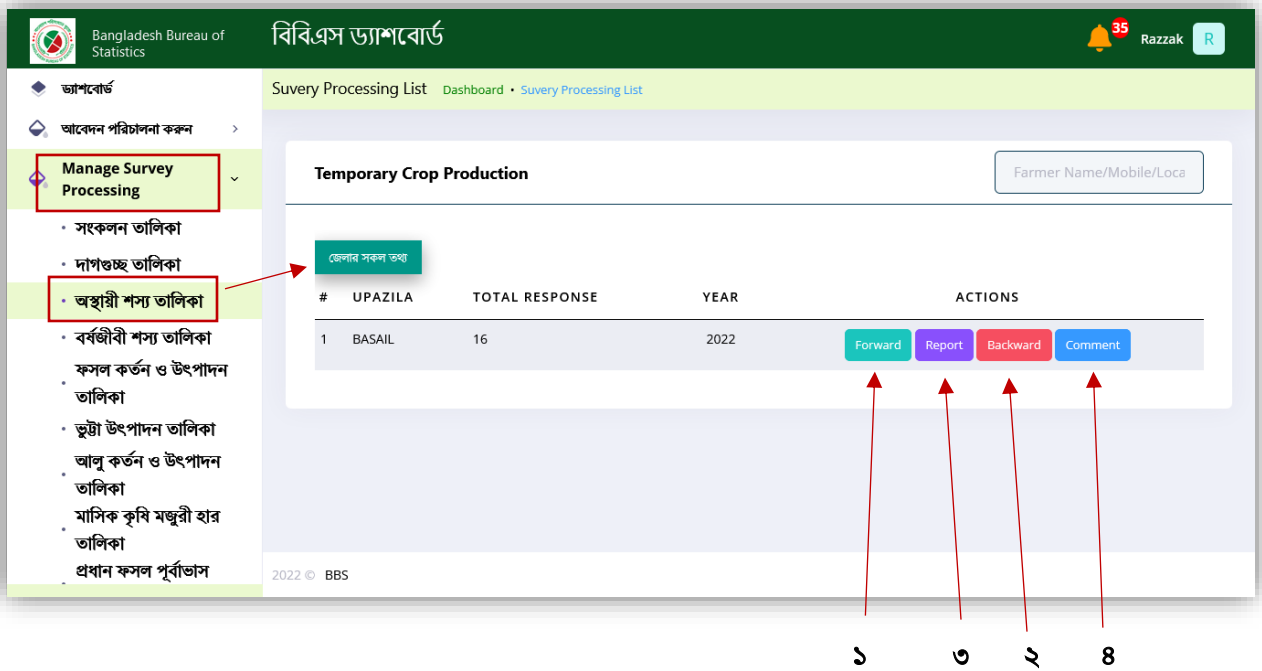
১ ২ ৩



* অস্থায়ী শস্য তালিকা:

ম্যানেজ সার্ভে প্রসেসিং মডিউলের অস্থায়ী শস্য তালিকাতে জেলার সকল তথ্য অপশন ক্লিক করলে উপজেলা পর্যায়ের সকল কৃষকদের তথ্য দেখা যাবে। এবং

১. ডাটা ফর ওয়ার্ড করা যাবে।
২. ব্যাক ওয়ার্ক করা যাবে।
৩. রিপোর্ট দেখা যাবে।
৪. ডাটা দেখে তা কমেন্ট করা যাবে।



The screenshot displays the 'Suvery Processing List' dashboard. The main content area is titled 'Temporary Crop Production' and features a search bar for 'Farmer Name/Mobile/Loca'. Below this is a table with the following data:

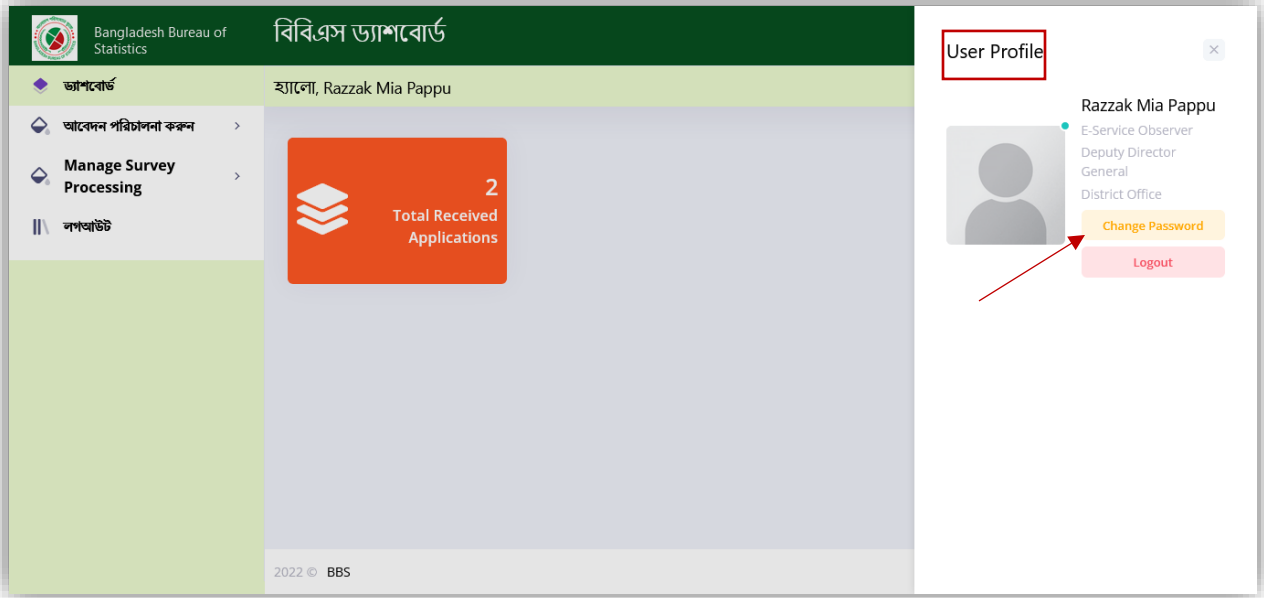
#	UPAZILA	TOTAL RESPONSE	YEAR	ACTIONS
1	BASAIL	16	2022	Forward Report Backward Comment

Red arrows point from the 'Forward', 'Report', 'Backward', and 'Comment' buttons to the numbers 1, 2, 3, and 4 respectively, which correspond to the steps listed in the text above.

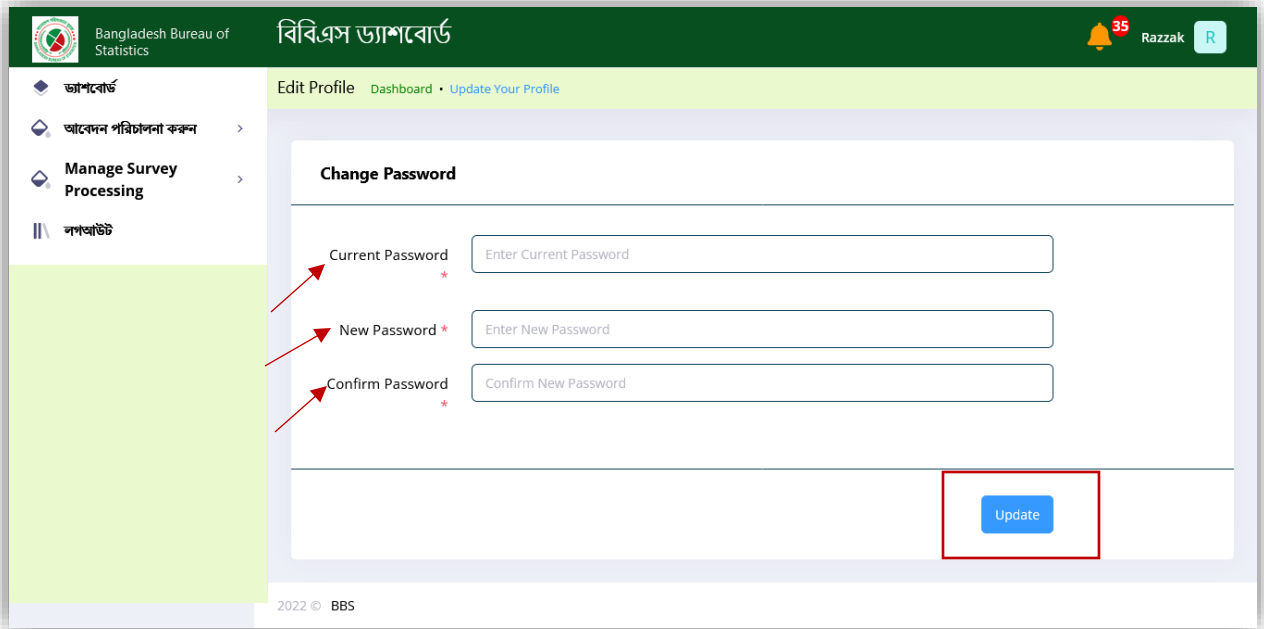
চিত্র- ৩: ম্যানেজ সার্ভে প্রসেসিং

8. পাসওয়ার্ড পরিবর্তন করুনঃ

পাসওয়ার্ড পরিবর্তন করতে চাইলে ইউজার প্রোফাইল থেকে 'Change Password' বাটনে ক্লিক করুন।



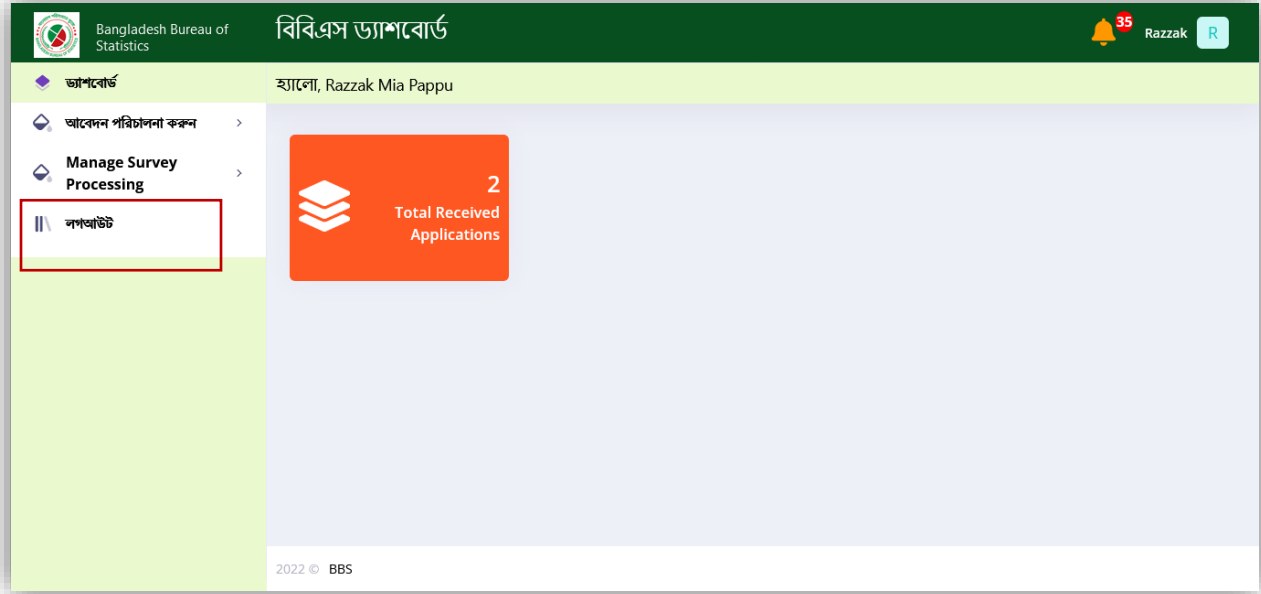
পাসওয়ার্ড পরিবর্তনের ফরমে বর্তমান পাসওয়ার্ড দিয়ে নতুন পাসওয়ার্ড লিখে কনফার্ম করে আপডেট বাটনে ক্লিক করুন।



চিত্র – 8: পাসওয়ার্ড পরিবর্তন।

৫. লগ আউট :

লগ আউট মডিউল দ্বারা জেলা ইউজার প্যানেল থেকে বের হওয়া যাবে।



চিত্র- ৫: লগ আউট

যোগাযোগ

বিবিএস সফটওয়্যারটি পরিচালনা করতে কোনো ধরনের সমস্যার সম্মুখীন হলে কিংবা কোন জিজ্ঞাসা থাকলে
উক্ত ঠিকানায় যোগাযোগ করুন।

ServiceEngine Limited

House-8, Abbas Garden, DOHS,
Mohakhali Dhaka-1206.

Tel: 09606-221100

Mobile: 01672548372, 01712969875,
01742592926

www.sebpo.com

infobd@sebpo.com

ধন্যবাদ

